



**SIRDARYO VILOYATI
STATISTIKA BOSHQARMASI**

**SIRDARYO VILOYATINING SANOAT
ISHLAB CHIQRISHI**


2023- YIL YANVAR-DEKABR OYLARI




Sirdaryo viloyatining sanoat ishlab chiqarishi (2023- yil yanvar-dekabr oylarida)

2023- yilning yanvar-dekabr oylarida viloyat korxonalari tomonidan 15 190,7 mlrd. soʻmlik sanoat mahsulotlari ishlab chiqarilgan boʻlib, 2022- yilning yanvar-dekabr oylariga nisbatan sanoat ishlab chiqarishining fizik hajm indeksi* 107,1 % ni tashkil etdi.

Sanoat ishlab chiqarishi tarkibida eng katta ulush ishlab chiqarish sanoati hissasiga toʻgʻri kelib, uning jami sanoat ishlab chiqarishidagi ulushi 56,8 % ni tashkil etdi.



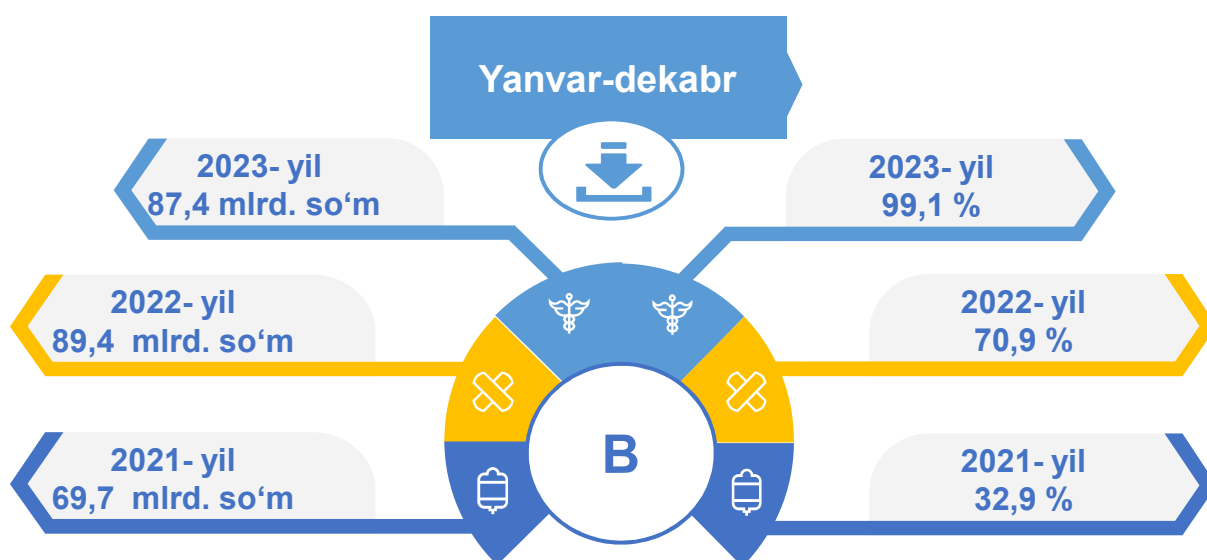
Asosiy iqtisodiy faoliyat turlari boʻyicha sanoat ishlab chiqarishi, FHI* % da



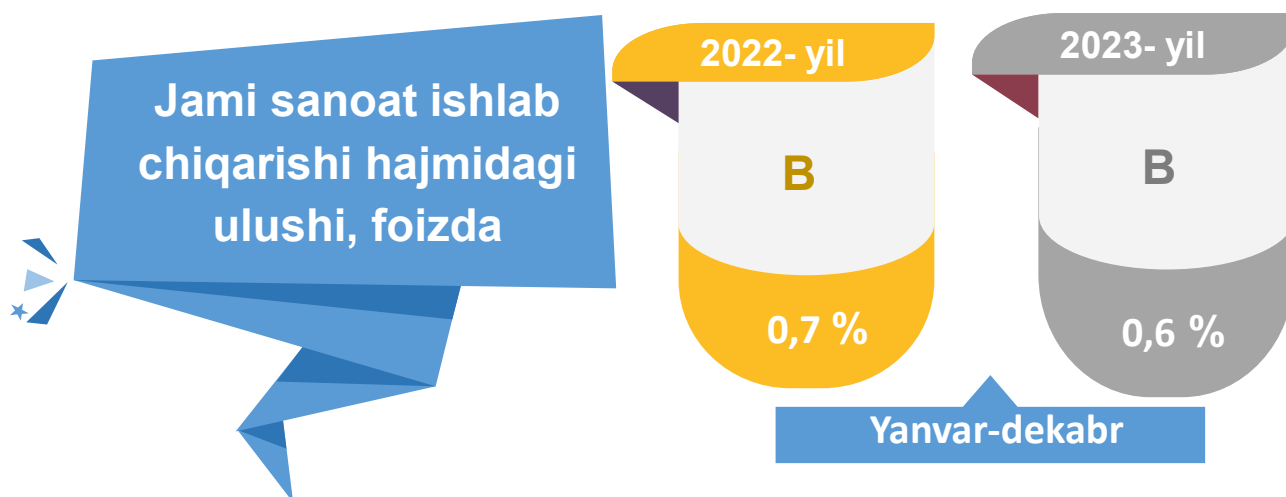
*Sanoat ishlab chiqarishining fizik hajmi indeksi ishlab chiqarilgan mahsulotlar (ishlar, xizmatlar) hajmining taqqoslanadigan davrlardagi oʻzgarishini tavsiflovchi nisbiy koʻrsatkichdir.

Jami sanoat ishlab chiqarishi fizik hajmi o'sishining asosiy omili bo'lib, elektr, gaz, bug' bilan ta'minlash va havoni konditsiyalash – 12,7 % ga o'sishi kuzatildi.

Tog'-kon sanoati va ochiq konlarni ishlash sanoati



Tog'-kon sanoati va ochiq konlarni ishlash korxonalari tomonidan 2023-yilning yanvar-dekabr oylarida ishlab chiqarilgan mahsulotlar hajmi 87,4 mlrd. so'mni yoki jami ishlab chiqarilgan sanoat mahsulotlari hajmining 0,6 % ni tashkil etdi.

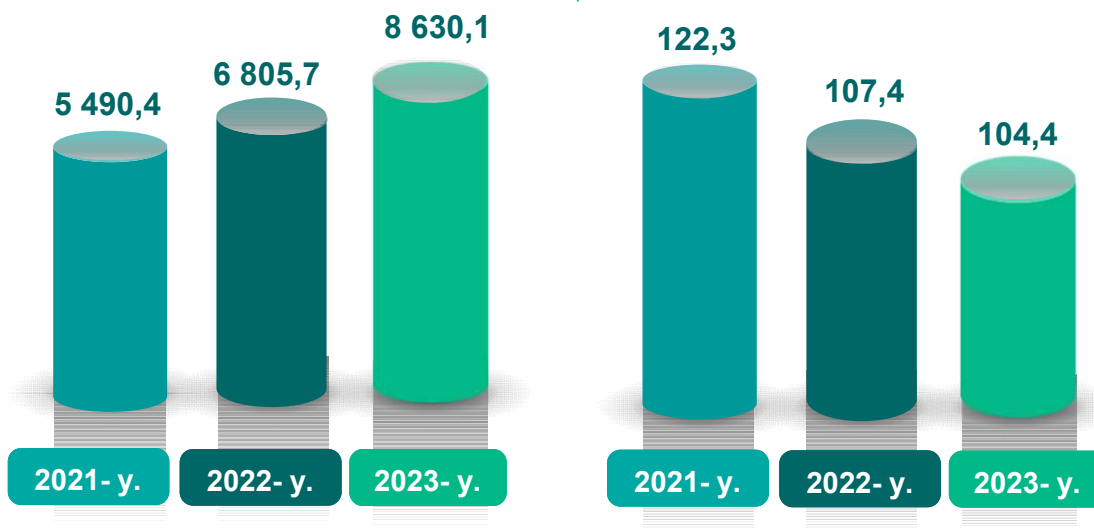


Ishlab chiqaradigan sanoat

mln. so'm

Yanvar-dekabr

FHI,% da



2023- yilning yanvar-dekabr oylarida ishlab chiqaradigan sanoat korxonalarini tomonidan ishlab chiqarilgan mahsulotlar hajmi 8 630,1 mlrd. so'mni yoki jami sanoat mahsulotlarining 56,7 % ni tashkil etdi.

2022- yil
yanvar-dekabr

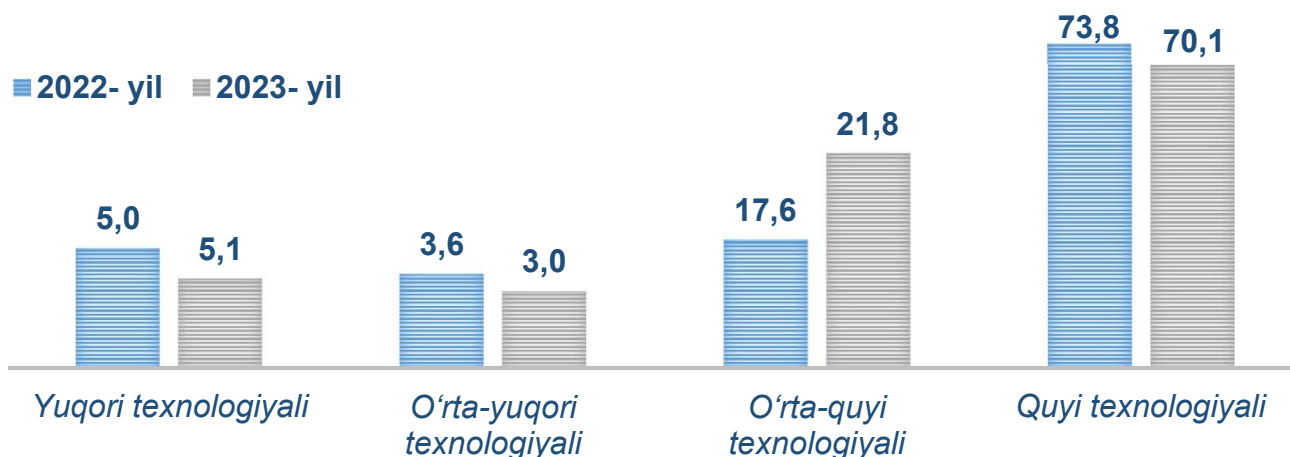
56,7 %

2023- yil
yanvar-dekabr

56,8 %

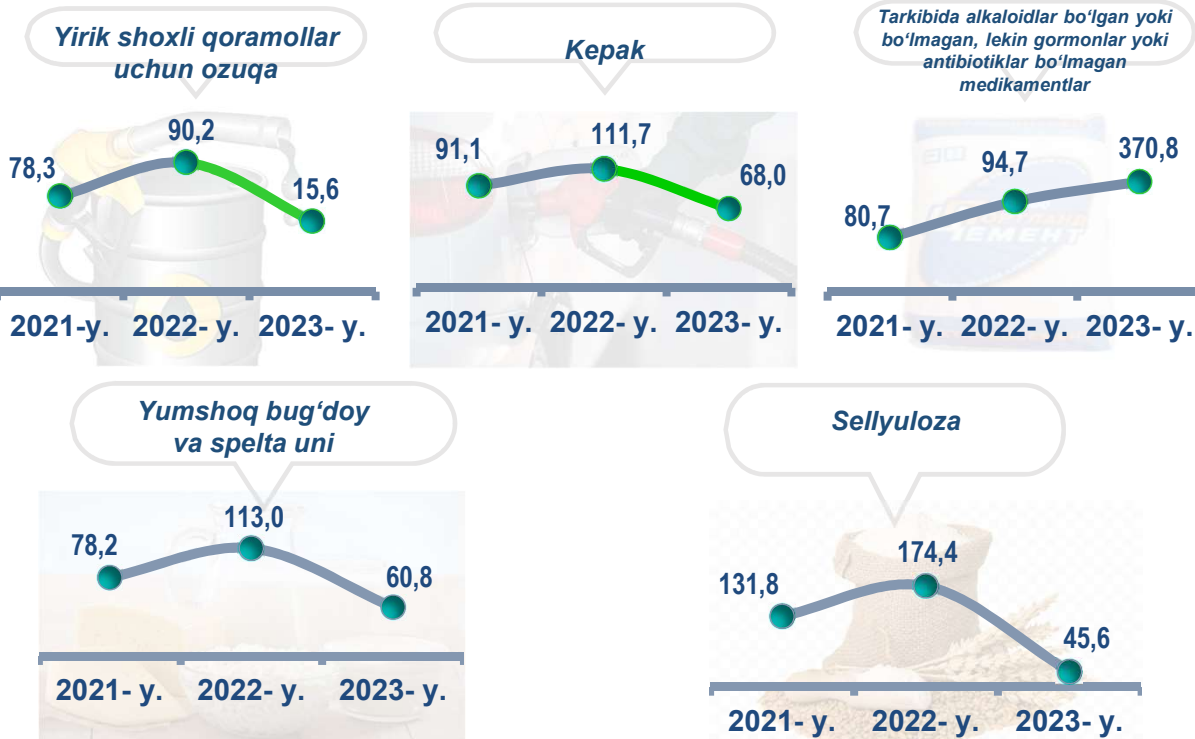
O'tgan yilning mos davri bilan solishtirganda ishlab chiqaradigan sanoat tarkibida yuqori texnologiyali tarmoqning ulushi 5,1 % ni (2022- yilning yanvar-dekabr oylarida – 5,0 %), o'rta-yuqori texnologiyali – 3,0 % (3,6 %), o'rta-quyi texnologiyali – 21,8 % (17,6 %) va quyi texnologiyalisi – 70,1 % (73,8 %) ni tashkil etdi.

■ 2022- yil ■ 2023- yil

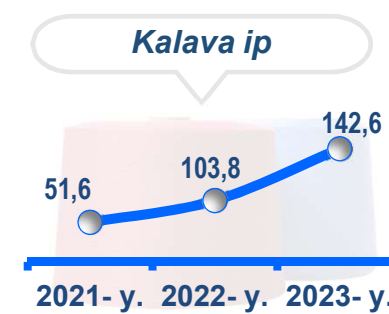
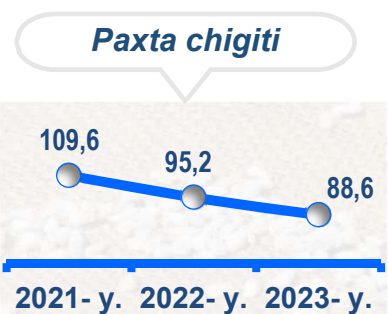
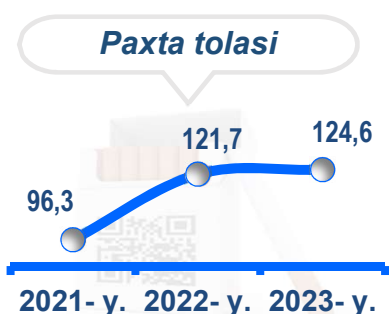
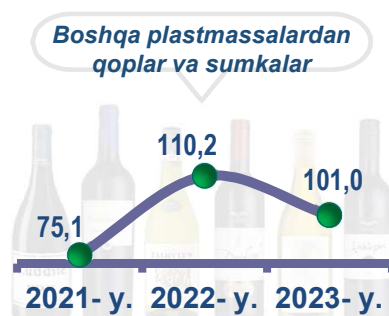
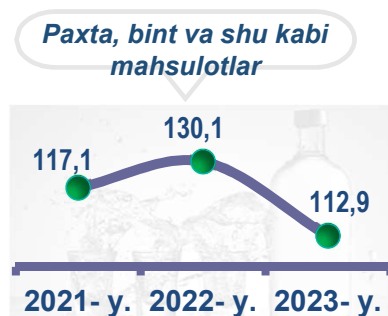


Jami ishlab chiqaradigan sanoat tarkibida asosiy farmatsevtika mahsulotlari va preparatlarni ishlab chiqarish sohasining ulushi – 5,1 % (2022- yilning yanvar-dekabr oylariga nisbatan fizik hajm indeksi 108,7 %), boshqa nometall mineral mahsulotlari ishlab chiqarishning ulushi – 9,4 % (2022- yilning yanvar-dekabr oylariga nisbatan fizik hajm indeksi 99,0 %), to‘qimachilik, kiyim, teri mahsulotlarini ishlab chiqarishning ulushi – 38,1 % (2022- yilning yanvar-dekabr oylariga nisbatan fizik hajm indeksi 95,7 %), oziq-ovqat, ichimliklar va tamaki mahsulotlarini ishlab chiqarishning ulushi – 28,5 % (2022- yilning yanvar-dekabr oylariga nisbatan fizik hajm indeksi 109,5 %), kimyo mahsulotlari, rezina va plastmassa buyumlarini ishlab chiqarishning ulushi – 2,1 % (2022- yilning yanvar-dekabr oylariga nisbatan fizik hajm indeksi 82,3 %) ni tashkil etdi.

Ishlab chiqaradigan sanoatda ayrim turdagi mahsulotlarning o‘shish sur‘ati
O‘tgan yilning mos davriga nisbatan, % da *



* Yanvar-dekabr oylari yirik korxonalar bo‘yicha



2023- yilning yanvar-dekabr oylari davomida ishlab chiqaradigan sanoatda 17,3 ming tonna boshqa plastmassalardan qoplar va sumkalar (2022-yilning yanvar-dekabr oylariga nisbatan 1,0 % ga ko'paygan), 1,5 ming tonna paxta, bint va shu kabi mahsulotlar (12,9 % oshgan) hamda 38,7 ming tonna yumshoq bug'doy va spelta uni (39,2 % ga kamayib) ishlab chiqarilib, past o'sish sur'atlari kuzatildi.

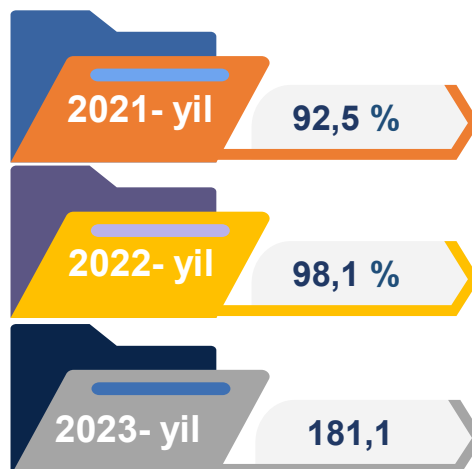
Ishlab chiqaradigan sanoatda yirik sanoat korxonalari tomonidan ayrim turdagi mahsulotlarni ishlab chiqarish

Sanoat mahsulotlari	2022- yil yanvar-dekabr	2023- yil yanvar-dekabr	Farqi +/-
Yirik shoxli qoramollar uchun ozuqa, tonna	20678,0	3222,0	-17456
Paxta, bint va shu kabi mahsulotlar, tonna	1371,2	1548,3	177,1
Boshqa plastmassalardan qoplar va sumkalar, ming t.	17,1	17,3	0,2
Yumshoq bug'doy va spelta uni, ming t.	63,7	38,7	-25,0
Paxta tolasi, ming t.	38,9	31,2	-7,7

Yanvar-dekabr oylari yirik korxonalar bo'yicha

Qog'oz va qog'oz mahsulotlari ishlab chiqarish

2022- yilda ishlab chiqaradigan sanoat tarkibida qog'oz va qog'oz mahsulotlari ishlab chiqarish sanoati ulushi 0,1 % ni tashkil etib, uning fizik hajm indeksi 1,9 % ga kamaygan bo'lsa, 2023- yilning yanvar-dekabr oylari yakunlariga ko'ra, qog'oz va qog'oz mahsulotlari ishlab chiqarish sanoatining ulushi 0,2 % gacha ko'paydi, fizik hajm indeksi esa, 81,1 % ko'paydi va ishlab chiqarish hajmi 15,7 mlrd. so'mni tashkil etdi.



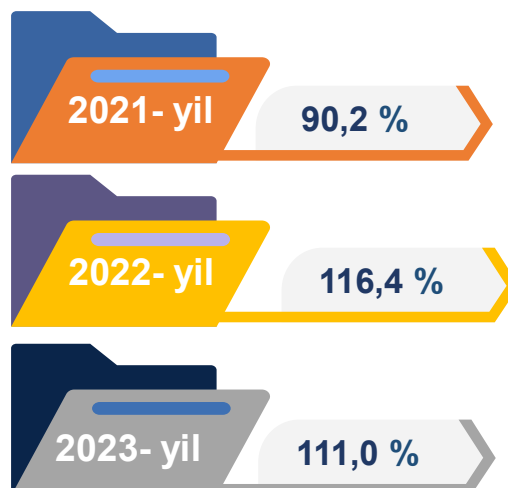
Boshqa nometall mineral mahsulotlar ishlab chiqarish



2022- yilda ishlab chiqaradigan sanoat tarkibida boshqa nometall mineral mahsulotlar ishlab chiqarishning ulushi 9,8 % ni, uning fizik hajm indeksi esa 100,2 % ni tashkil etgan bo'lsa, 2023- yilning yanvar-dekabr oylari yakunlariga ko'ra, boshqa nometall mineral mahsulotlar ishlab chiqarishning ishlab chiqaradigan sanoat tarkibidagi ulushi 9,4 % ni tashkil etdi, o'tgan yilga nisbatan fizik hajm indeksi esa 1,0 % ga kamaygan va ishlab chiqarish hajmi 814,3 mlrd. so'mni tashkil etdi.

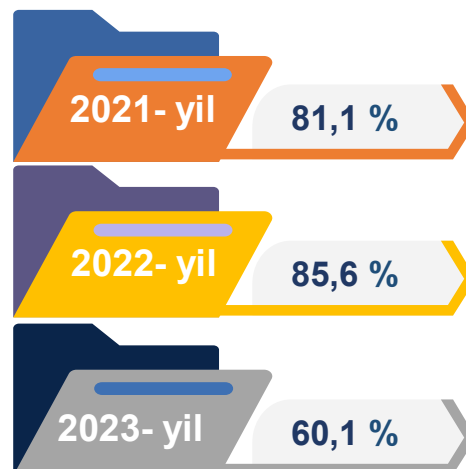
Oziq-ovqat mahsulotlari ishlab chiqarish sanoati

2022- yilda ishlab chiqaradigan sanoat tarkibida oziq-ovqat mahsulotlari ishlab chiqarishning ulushi 26,9 % ni, uning fizik hajm indeksi esa 116,4 % ni tashkil etgan bo'lsa, 2023- yilning yanvar-dekabr oylari yakunlariga ko'ra, oziq-ovqat mahsulotlari ishlab chiqarishning ulushi 28,1 % ni tashkil etdi, o'tgan yilga nisbatan fizik hajm indeksi esa 11,0 % ga o'sgan va ishlab chiqarish hajmi 2 428,0 mlrd. so'mni tashkil etdi.

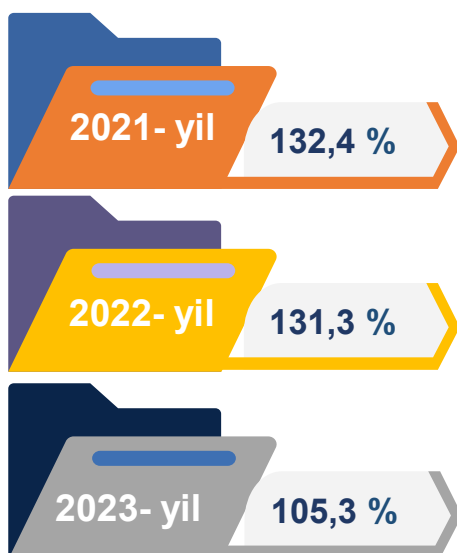


Ichimliklar ishlab chiqarish sanoati

2022- yilda ishlab chiqaradigan sanoat tarkibida ichimlik mahsulotlari ishlab chiqarishning ulushi 0,7 % ni, uning fizik hajm indeksi esa 85,6 % ni tashkil etgan bo'lsa, 2023- yilning yanvar-dekabr oylari yakunlariga ko'ra, ichimlik mahsulotlari ishlab chiqarishning ulushi 0,4 % ni tashkil etdi, o'tgan yilga nisbatan fizik hajm indeksi esa 60,1 % ni va ishlab chiqarish hajmi 31,6 mlrd. so'mni tashkil etdi.



To'qimachilik mahsulotlari ishlab chiqarish sanoati

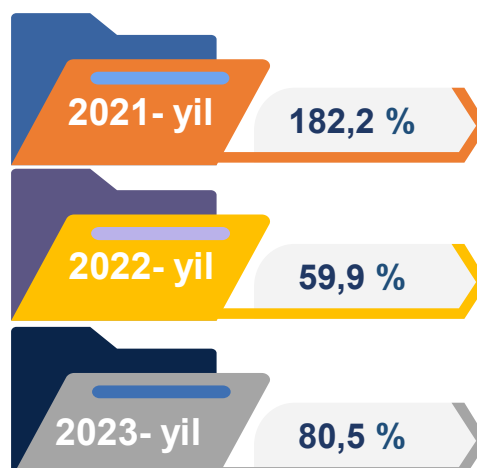


2022- yilda ishlab chiqaradigan sanoat tarkibida to'qimachilik mahsulotlari ishlab chiqarishning ulushi 33,2 % ni tashkil etgan bo'lsa, uning fizik hajm indeksi 131,3 % ni tashkil etgan.

Shuningdek, 2023- yilning yanvar-dekabr oylarida to'qimachilik mahsulotlari ishlab chiqarishning ulushi 30,4 % ni tashkil etgan, fizik hajm indeksi 5,3 % ga o'sgan bo'lsa, ishlab chiqarish hajmi 2 625,9 mlrd. so'mni tashkil etdi.

Kiyim ishlab chiqarish sanoati

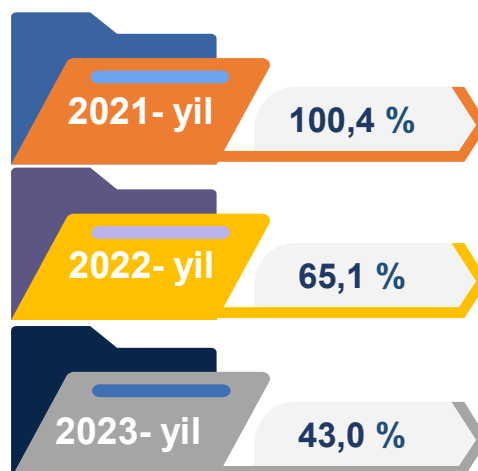
2022- yil yakunlariga ko'ra, kiyim ishlab chiqarish sanoatining ishlab chiqaradigan sanoat tarkibidagi ulushi 4,3 % ni, fizik hajm indeksi esa 59,9 % ni tashkil etgan bo'lsa, 2023- yilning yanvar-dekabr oylarida ishlab chiqaradigan sanoatdagi ulushi 3,4 %, fizik hajm indeksi 80,5 % ni, ishlab chiqarish hajmi esa 297,6 mlrd. so'mni tashkil etdi.



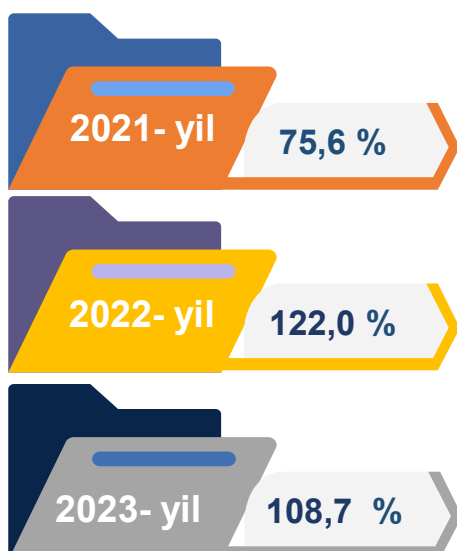
Kimyo mahsulotlari ishlab chiqarish

2022- yil yakunlariga ko'ra kimyo mahsulotlari ishlab chiqarish sanoatining ishlab chiqaradigan sanoatdagi ulushi 0,8 % ni tashkil etgan, fizik hajm indeksi esa 65,1 % ni tashkil etgan.

Shuningdek, 2023- yilning yanvar-dekabr oylarida ishlab chiqaradigan sanoatdagi ulushi 0,4 % ni, fizik hajm indeksi 43,0 % ni hamda ishlab chiqarish hajmi 32,9 mlrd. so'mni tashkil etdi.



Asosiy farmatsevtika mahsulotlari va preparatlari ishlab chiqarish



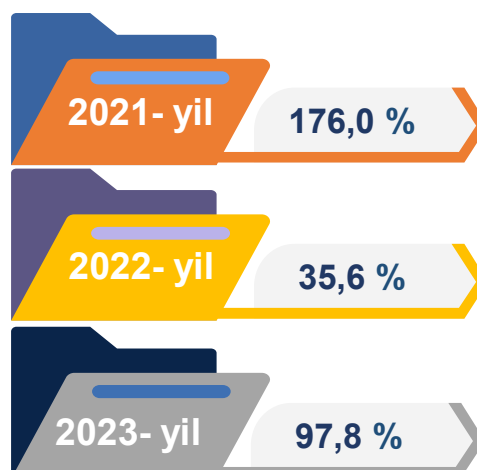
2022- yil yakunlariga ko'ra, asosiy farmatsevtika mahsulotlari va preparatlari ishlab chiqarish sanoatining ishlab chiqaradigan sanoatdagi ulushi 5,0 % ni tashkil etgan, fizik hajm indeksi esa 122,0 % ni tashkil etgan.

Shuningdek, 2023- yilning yanvar-dekabr oylarida ishlab chiqaradigan sanoatdagi ulushi 5,1 % ni, fizik hajm indeksi 108,7 % ni hamda ishlab chiqarish hajmi 439,2 mlrd. so'mni tashkil etdi.

Rezina va plastmassa buyumlar ishlab chiqarish

2022- yil yakunlariga ko'ra, rezina va plastmassa buyumlar ishlab chiqarish sanoatining ishlab chiqaradigan sanoatdagi ulushi 2,1 % ni tashkil etgan, fizik hajm indeksi esa 35,6 % ni tashkil etgan.

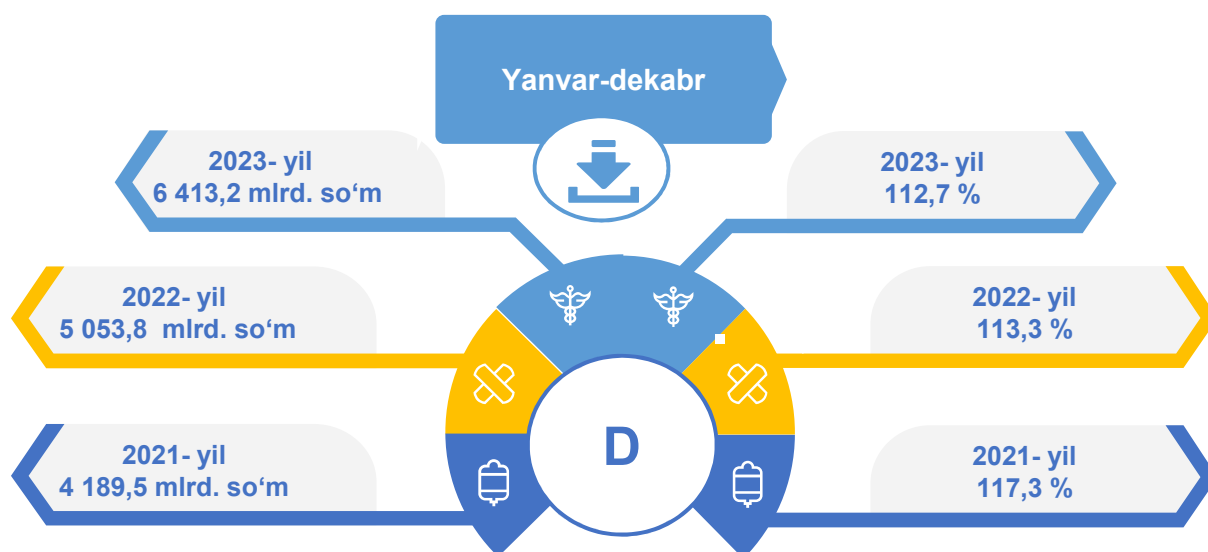
Shuningdek, 2023- yilning yanvar-dekabr oylarida ishlab chiqaradigan sanoatdagi ulushi 1,7 % ni, fizik hajm indeksi 97,8 % ni hamda ishlab chiqarish hajmi 148,4 mlrd. so'mni tashkil etdi.



Elektr, gaz, bug' bilan ta'minlash va havoni konditsiyalash

Elektr, gaz, bug' bilan ta'minlash va havoni konditsiyalash korxonalarini tomonidan ishlab chiqarilgan mahsulotlar hajmi 6 413,2 mlrd. so'mni (jami ishlab chiqarilgan sanoat mahsulotlari hajmining 42,2 %) ni tashkil etdi.

2023- yilning yanvar-dekabr oylarida, sanoatning mazkur tarmog'ida elektr energiyani ishlab chiqarish, uzatish va taqsimlash, bug' bilan ta'minlash tizimlari va havoni konditsiyalashning o'tgan yilning mos davriga nisbatan fizik hajm indeksi 127,7 % ga oshganligi kuzatildi.



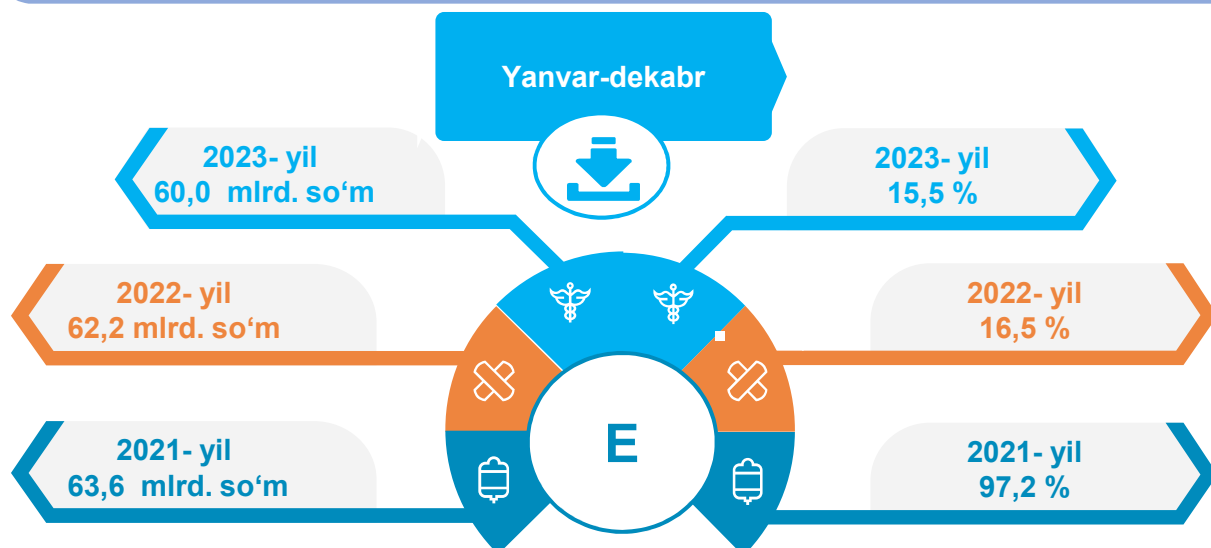
Elektr, gaz, bug' bilan ta'minlash va havoni konditsiyalash sohasida yirik sanoat korxonalarini tomonidan sanoat mahsulotlarini ishlab chiqarish

Sanoat mahsulotlari	2022- yil yanvar-dekabr	2023- yil yanvar-dekabr	Farqi +/-
Elektroenergiya, mln.kVt.s	16991,0	16484,1	-506,9
Issiqlik energiyasi, ming gkal	198,5	140,1	-58,4

yanvar-dekabr oylari yirik korxonalar bo'yicha

Suv bilan ta'minlash, kanalizatsiya tizimi, chiqindilarni yig'ish va utilizatsiya qilish

Suv bilan ta'minlash, kanalizatsiya tizimi, chiqindilarni yig'ish va utilizatsiya qilish korxonalari tomonidan ishlab chiqarilgan mahsulotlar hajmi 60,0 mlrd. so'mni (jami ishlab chiqarilgan sanoat mahsulotlari hajmining 0,4 %) ni tashkil etdi.


Suv bilan ta'minlash, kanalizatsiya tizimi, chiqindilarni yig'ish va utilizatsiya qilish sohasida yirik sanoat korxonalari tomonidan sanoat mahsulotlarini ishlab chiqarish

Sanoat mahsulotlari	2022- yil yanvar-dekabr	2023- yil yanvar-dekabr	Farqi +/-
Suvni yig'ish, qayta ishlash va taqsimlash bo'yicha xizmatlar, <i>mlrd.so'm</i>	39,4	40,9	1,5
Shahar xo'jaligining qayta foydalanishga yaroqsiz xavfsiz chiqindilarini yig'ish bo'yicha xizmatlar, <i>mlrd.so'm</i>	15,5	13,9	-1,6

O'tgan yilning mos davriga nisbatan suvni yig'ish, qayta ishlash va taqsimlash bo'yicha xizmatlar 18,7 % ga kamaygan hamda chiqindilarni yig'ish, ishlov berish, yo'qotish, utilizatsiya qilish bo'yicha xizmatlar 0,9 % ga kamayishi kuzatildi.

Iste'mol mahsulotlari ishlab chiqarish

Tayyor mahsulot turlarini kengaytirish va ishlab chiqarilishini qo'llab-quvvatlash bo'yicha amalga oshirib kelinayotgan chora-tadbirlar natijasida, iste'mol mahsulotlari ishlab chiqarish hajmi 3 044,2 mlrd. so'mni tashkil etdi va 2022- yilning mos davriga nisbatan 109,2 % ni, uning jami sanoatdagi ulushi 20,0 % ni tashkil etdi.

Oziq-ovqat mahsulotlari

2022- yil
yanvar-dekabr

76,3%

2023- yil
yanvar-dekabr

77,0%

Nooziq-ovqat mahsulotlar

2022- yil
yanvar-dekabr

23,7%

2023- yil
yanvar-dekabr

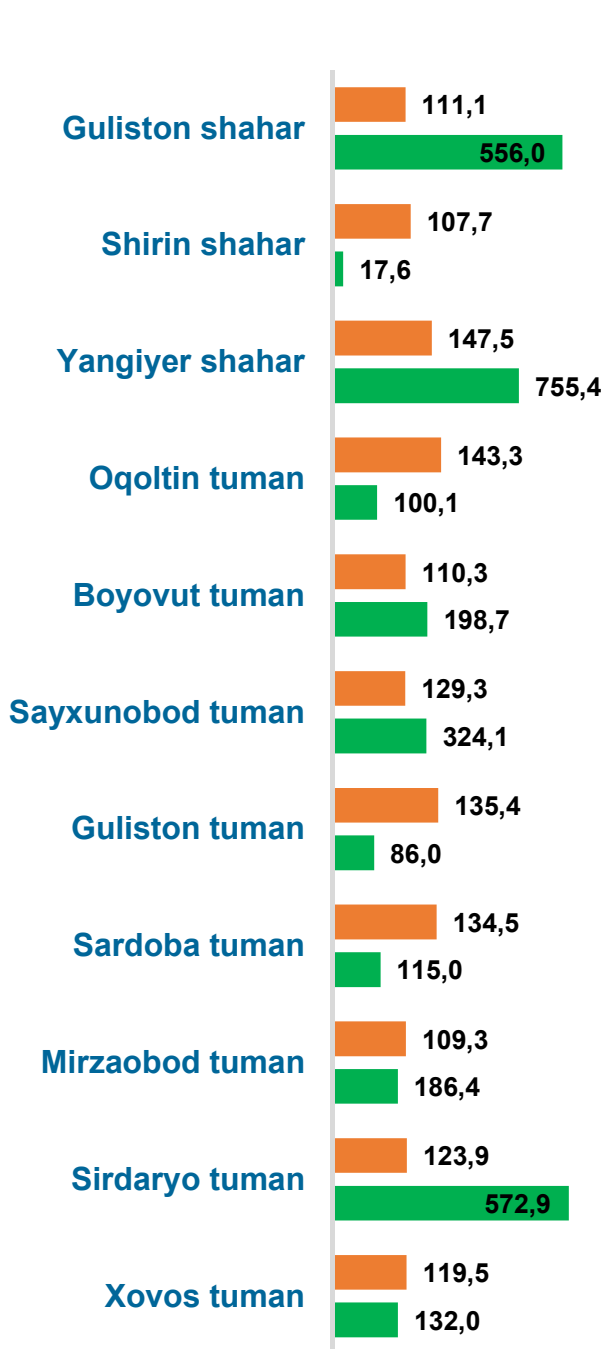
23,0%

Oziq-ovqat mahsulotlari ishlab chiqarish tarkibida vino va aroq mahsulotlari va pivo 1,0 % (2022- yil yanvar-dekabr oylarida 58,5 %) ni tashkil etdi. Hududlar kesimida iste'mol mahsulotlari ishlab chiqarilishining viloyat jami hajmidagi eng yuqori ulushi Yangiyer shahriga to'g'ri kelib 24,8 % , Sirdaryo tumani 18,8 % , Guliston shahri 18,3 % hamda Sayxunobod tumani 10,6 % ni tashkil etdi.

Shuningdek, iste'mol mahsulotlari ishlab chiqarilishining o'sish sur'atida viloyat o'sish sur'ati (109,2 %) darajasidan yuqori ko'rsatkich Yangiyer shahri (147,5 %), Oqoltin tumani (143,3 %), Guliston tumani (135,4 %) hamda Sardoba tumani (134,5 %) qayd etildi.

Hududlar bo'yicha iste'mol mahsulotlari ishlab chiqarish hajmi, tarkibi va o'sish sur'ati

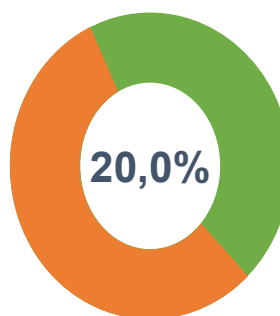
Hududlar kesimida iste'mol mahsulotlari ishlab chiqarilishining viloyat jami hajmidagi eng yuqori ulushi Yangiyer shahriga to'g'ri kelib, 24,8%, shuningdek, Sirdaryo tumani 18,8 % ni, Guliston shahri 18,6 % ni, Sayxunobod tumani 10,6 % ni tashkil etdi.



3 718,9 mlrd. so'm
2021- yil yanvar-dekabr

2 422,3 mlrd. so'm
2022- yil yanvar-dekabr

3 044,2 mlrd. so'm
2023- yil yanvar-dekabr



Jami sanoat ishlab chiqarishi hajmida iste'mol mahsulotlarining ulushi



o'sish sur'ati

mlrd. so'm



Hududlar bo'yicha nooziq-ovqat mahsulotlari ishlab chiqarish hajmi, tarkibi va o'sish sur'ati

Hududlar kesimida nooziq-ovqat mahsulotlar ishlab chiqarilishining viloyat jami hajmidagi eng yuqori ulushi Guliston shahriga to'g'ri kelib, 26,5 %, shuningdek, Sirdaryo tumani 25,8 % ni, Mirzaobod tumani 15,6 % ni, Boyovut tumani 7,5 % ni tashkil etdi.

2 259,9 mlrd. so'm

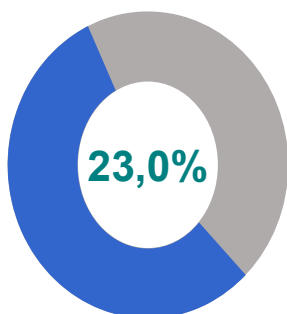
2021- yil yanvar-dekabr

574,5 mlrd. so'm

2022- yil yanvar-dekabr

699,8 mlrd. so'm

2023- yil yanvar-dekabr



Jami iste'mol mollari ishlab chiqarish hajmida nooziq- ovqat mahsulotlarning ulushi

01

2021- yil

140,1 %

02

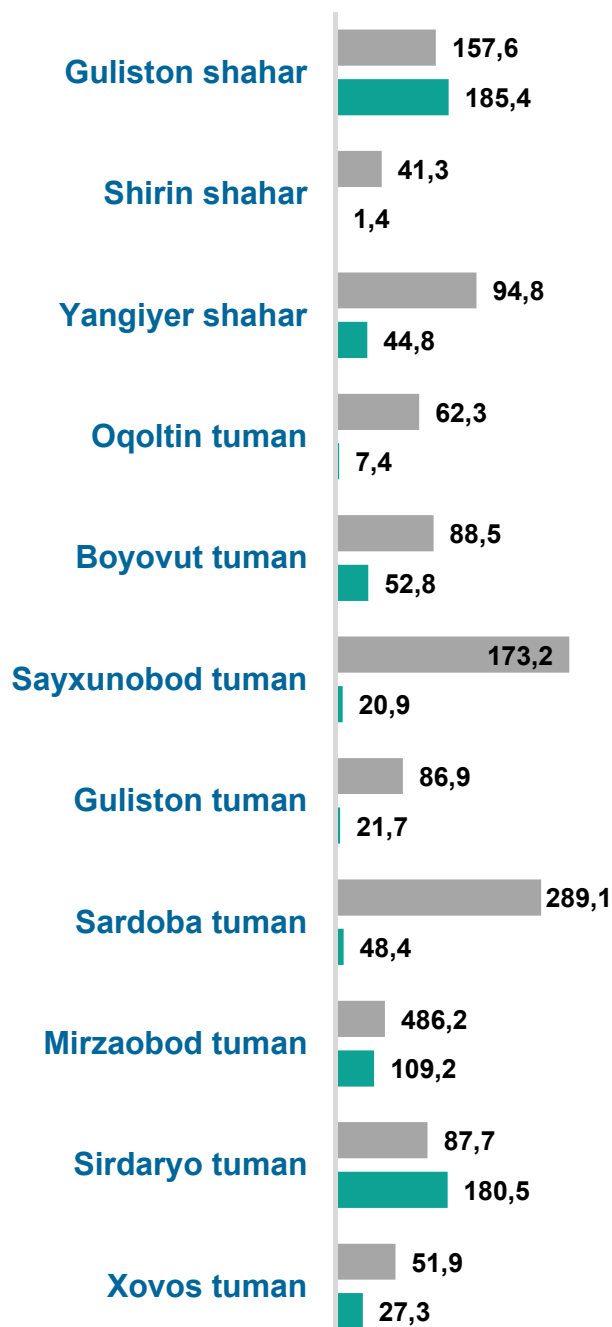
2022- yil

90,2 %

04

2023- yil

106,7 %

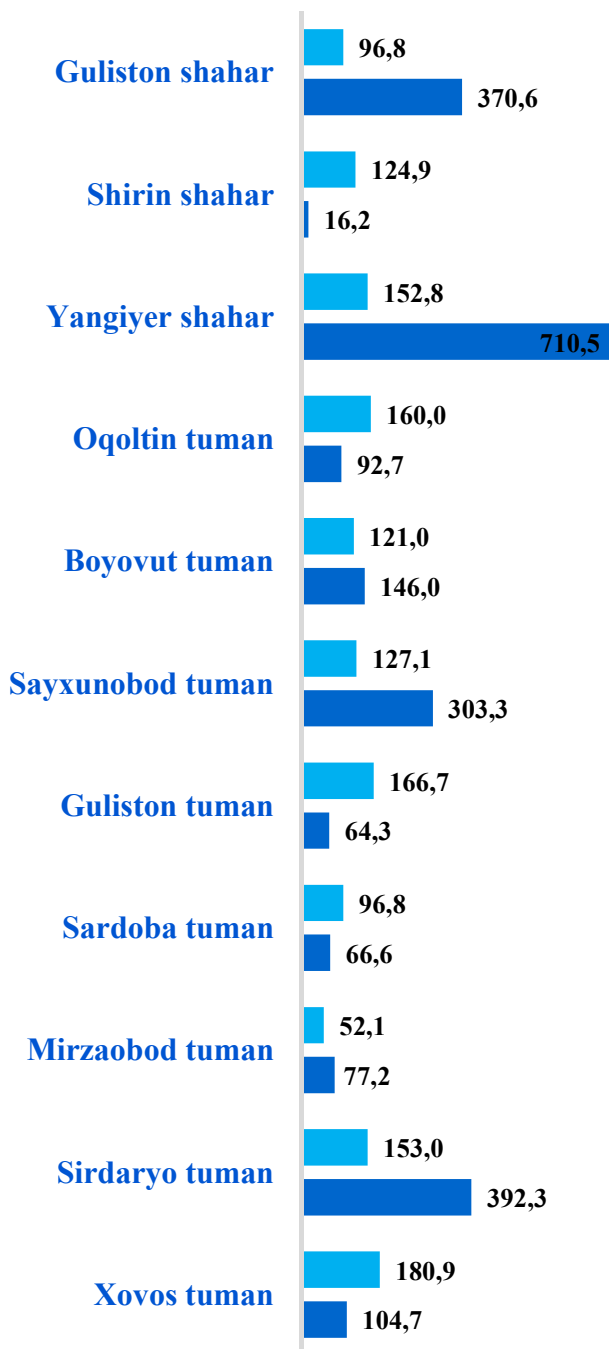


o'sish sur'ati

mlrd. so'm

Hududlar bo'yicha oziq-ovqat mahsulotlari ishlab chiqarish hajmi, tarkibi va o'sish sur'ati

Hududlar kesimida oziq-ovqat mahsulotlari ishlab chiqarilishining viloyat jami hajmidagi eng yuqori ulushi Yangiyer shahriga to'g'ri kelib, 30,3 % ni, shuningdek, Sirdaryo tumani 16,7 % ni, Guliston shahri esa 15,8 % ni tashkil etdi.



1 522,0 mlrd. so'm

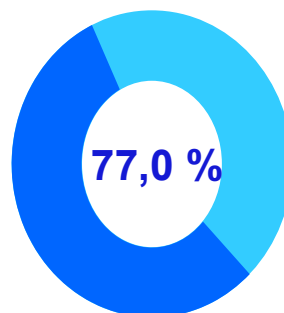
2021- yil yanvar-dekabr

1 847,8 mlrd. so'm

2022- yil yanvar-dekabr

2 344,4 mlrd. so'm

2023- yil yanvar-dekabr



Jami iste'mol mollari ishlab chiqarish hajmida oziq-ovqat mahsulotlarining ulushi

01

2021- yil

95,9 %

02

2022- yil

137,0 %

03

2023- yil

117,6 %

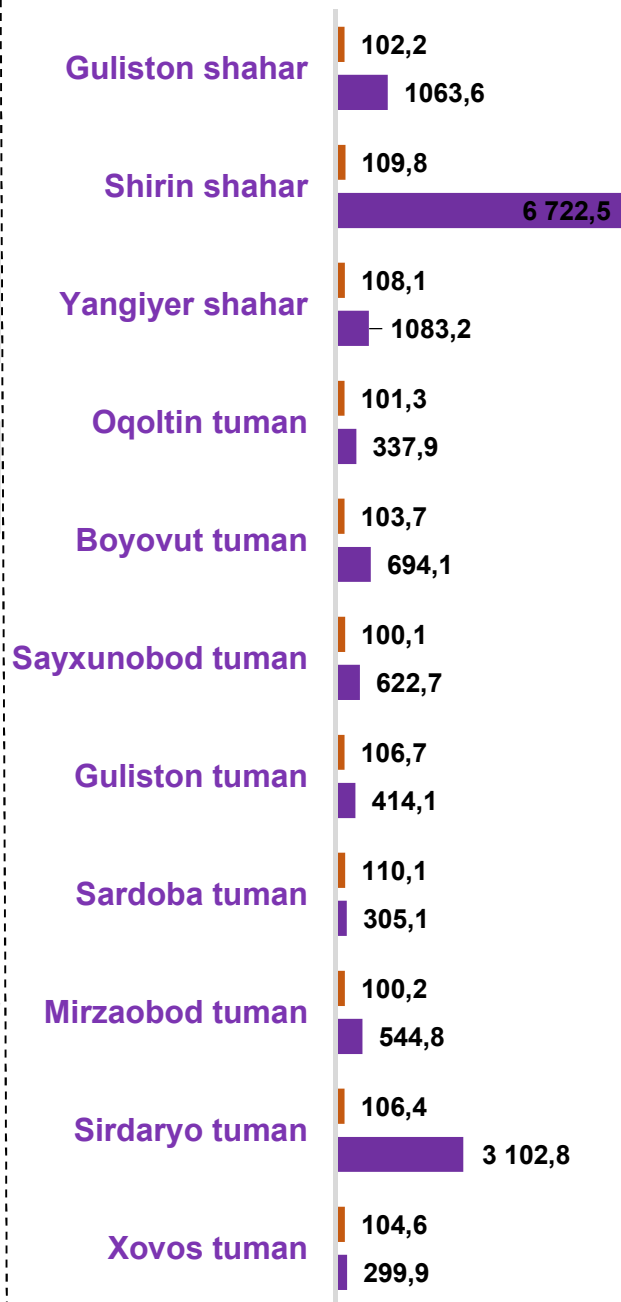
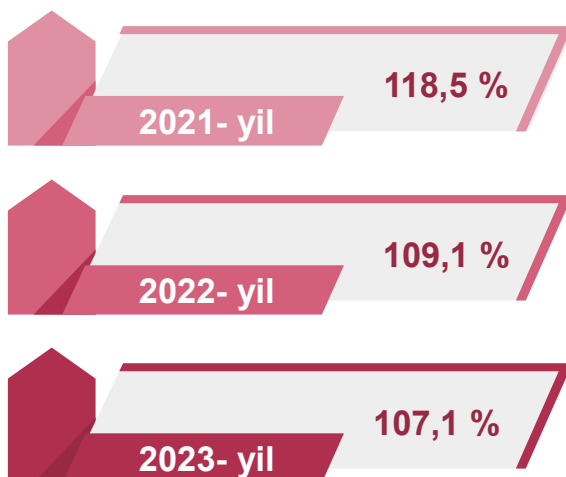
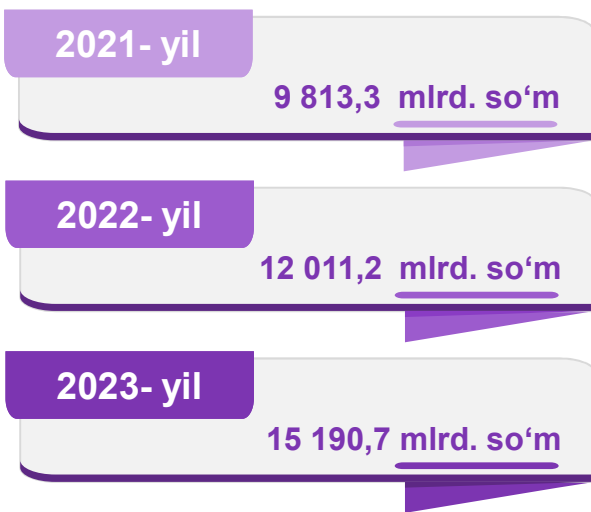
o'sish sur'ati

mlrd. so'm

Sirdaryo viloyati hududlari kesimida sanoat ishlab chiqarishi hajmlari

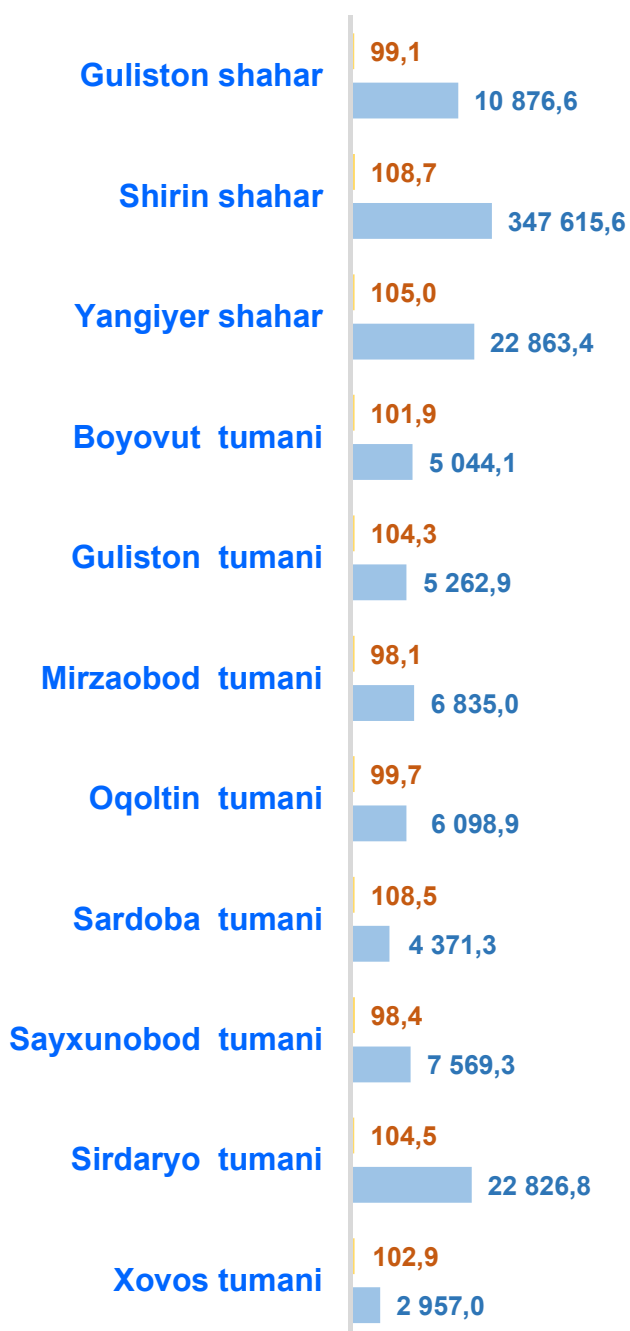
Hududlar kesimida sanoat ishlab chiqarilishining viloyat jami hajmidagi eng yuqori ulushi Shirin shahriga to'g'ri kelib, 44,3 % ni, shuningdek, Sirdaryo tumani 20,4 % ni, Yangiyer shahri esa 7,1 % ni va Guliston shahri 7,0 % ni tashkil etdi.

Sirdaryo viloyati



Aholi jon boshiga to'g'ri keladigan sanoat mahsulotlari ishlab chiqarish

Aholi jon boshiga sanoat mahsulotlari ishlab chiqarishning taqsimlanishi, yirik sanoat korxonalari joylashganligi hisobiga Shirin shahri (347 615,6 ming so'm), Sirdaryo tumani (22 826,8 ming so'm) hamda Yangiyer shahri (22 863,4 ming so'm) o'rtacha viloyat darajasi ko'rsatkichidan (16 779,6 ming so'm) ancha yuqoriligini ko'rsatmoqda.



Sirdaryo viloyati

2021- yil

11 282,8 ming so'm

2022- yil

10 815,5 ming so'm

2023- yil

16 779,6 ming so'm



01

2021- yil

116,3 %

02

2022- yil

106,9 %

03

2023- yil

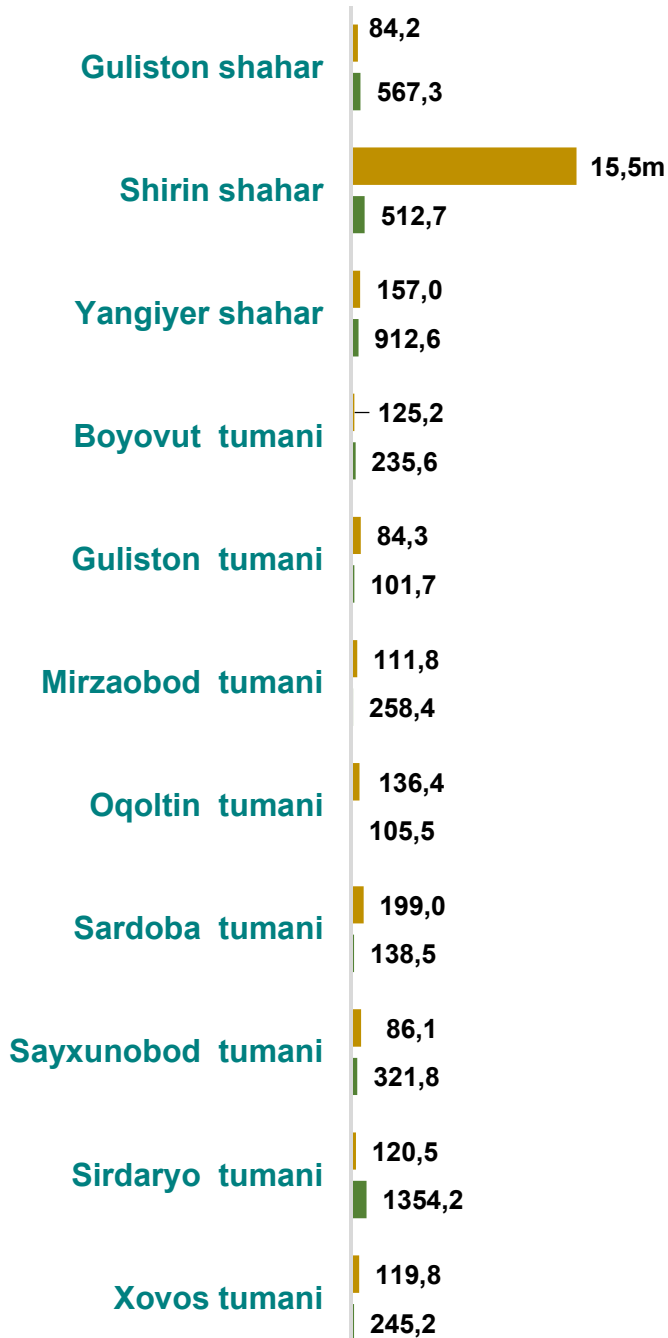
105,0 %

o'sish sur'ati

ming so'm

Sanoat mahsulotlari ishlab chiqarishda kichik biznesning ulushi

Hisobot davrida kichik tadbirkorlik subyektlari tomonidan 4 753,5 mlrd. soʻmlik sanoat mahsuloti ishlab chiqarilib, uning umumiy ishlab chiqarish hajmidagi ulushi 31,3 % ni tashkil etdi.



ulushi, % da
mlrd. soʻm

Sirdaryo viloyati

2021- yil

3 173,8 mlrd. soʻm

2022- yil

3 677,2 mlrd. soʻm

2023- yil

4 753,5 mlrd. soʻm



2021- yil

127,9 %

2022- yil

115,9 %

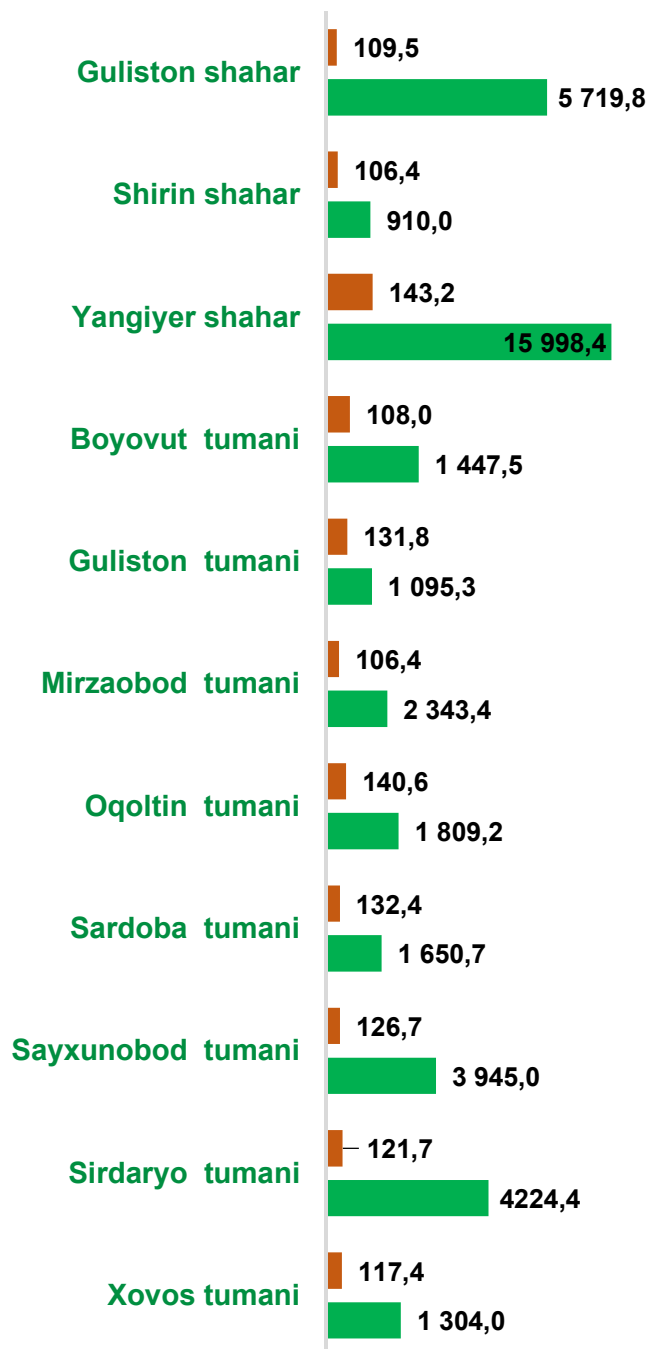
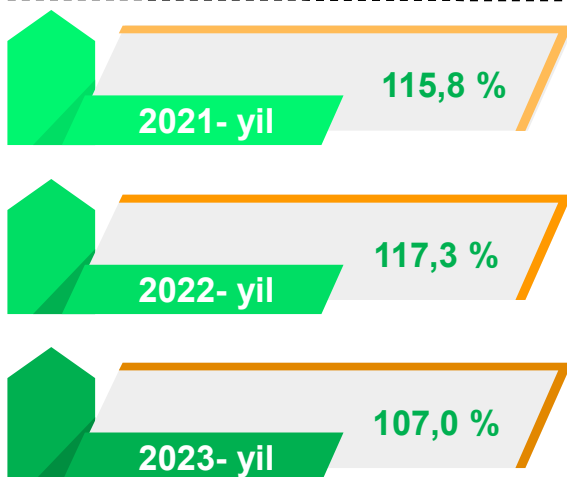
2023- yil

129,3 %

Aholi jon boshiga to'g'ri keladigan iste'mol mahsulotlari ishlab chiqarish

Viloyat bo'yicha aholi jon boshiga iste'mol mahsulotlari ishlab chiqarilishi 3 370,7 ming so'm bo'lgani holda, Yangiyer shahrida 15 998,4 ming so'mni, Guliston shahrida 5 719,8 ming so'mni va Sirdaryo tumanida 4 224,4 ming so'mni tashkil etdi.

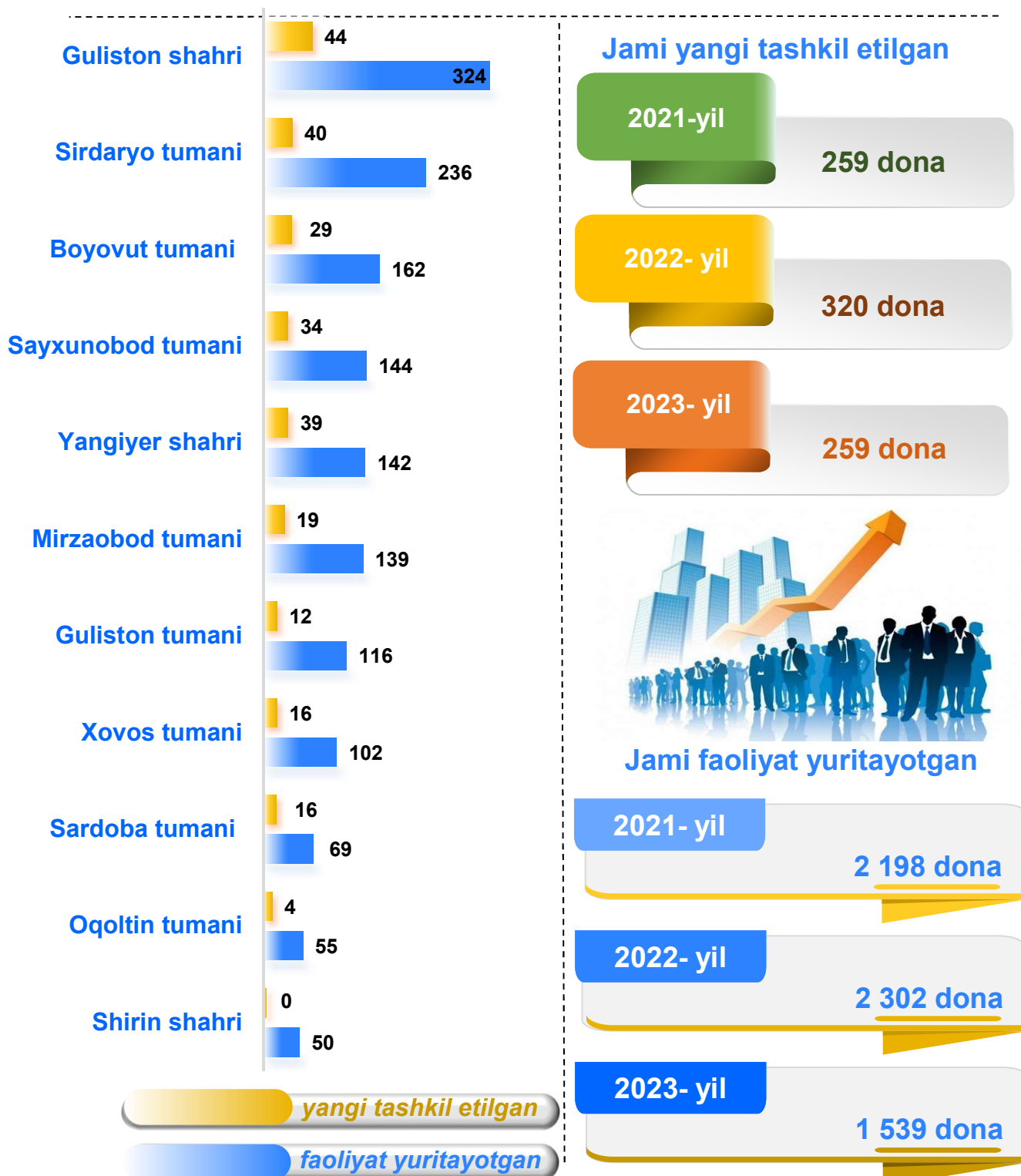
Sirdaryo viloyati



o'sish sur'ati
ming. so'm

Viloyatda faoliyat ko'rsatayotgan va yangi tashkil etilgan sanoat korxonalari

Bugungi kunda viloyatimizda 1 539 ta sanoat korxonalari faoliyat ko'rsatmoqda, shundan 316 tasi (ro'yxatdan o'tgan korxonalar umumiy sonining 20,5 %) Guliston shahriga, 227 tasi (14,7 %) Sirdaryo tumaniga, 159 tasi (10,0 %) Boyovut tumaniga, 142 tasi (9,2 %) Sayxunobod tumaniga va 141 tasi (9,2 %) Yangiyer shahriga to'g'ri kelmoqda.



Tayyor mahsulotlar, butlovchi qismlar va materiallar ishlab chiqarishni mahalliyashtirish dasturining amalga oshirilishi

Viloyatimizda sanoat mahsulotlari ishlab chiqarishning yuqori o'sish sur'atlariga erishishda tayyor mahsulotlar, butlovchi qismlar va materiallar ishlab chiqarishni mahalliyashtirish dasturining amalga oshirilishi ham o'z ta'sirini ko'rsatdi. Mazkur dastur doirasida kiritilgan 48 ta loyiha bo'yicha 1 972,1 mlrd. so'mlik mahsulotlar ishlab chiqarildi. Mahalliyashtirish dasturi doirasida ishlab chiqarilgan mahsulotlardan 38,5 mln. AQSH dollari miqdorida eksport qilindi.



Mahalliyashtirish dasturi doirasida 2023- yilning yanvar-dekabr oylarida 583 ta yangi ish o'rinlari yaratildi o'tgan yilning mos davri bilan taqqoslaganda yangi tashkil etilgan ish o'rinlari soni 12,9 % ga kamaygan. Shu bilan birga, 2022- yilning yanvar- dekabr oylariga nisbatan mahalliyashtirilgan mahsulotlar eksporti hajmining o'sganligi kuzatildi.